



ТЕРРИТОРИАЛЬНЫЙ ОРГАН
ФЕДЕРАЛЬНОЙ СЛУЖБЫ
ГОСУДАРСТВЕННОЙ СТАТИСТИКИ
ПО САМАРСКОЙ ОБЛАСТИ

ОБОРОТ ОРГАНИЗАЦИЙ ПО ВИДАМ ЭКОНОМИЧЕСКОЙ ДЕЯТЕЛЬНОСТИ ПО ПОЛНОМУ КРУГУ ОРГАНИЗАЦИЙ

2023 год

СОДЕРЖАНИЕ

Оборот организаций по видам экономической деятельности	3
Структура оборота организаций по видам экономической деятельности	4
Темпы роста оборота организаций	8

ОБОРОТ ОРГАНИЗАЦИЙ ПО ВИДАМ ЭКОНОМИЧЕСКОЙ ДЕЯТЕЛЬНОСТИ

САМАРАСТАТ

Оборот организаций
декабрь 2023 г.

558,8 млрд рублей

104,9% к ноябрю 2023 г.
125,4% к декабрю 2022 г.

Оборот организаций
в 2023 г.

5 552,2 млрд рублей

120,7% к 2022 г.

Оборот организаций промышленного производства
2023 год, млрд рублей

к 2022 году



Добыча полезных ископаемых

587,6

111,4% ↑



Обработывающие производства

1 575,7

123,4% ↑



Обеспечение электрической энергией, газом и паром; кондиционирование воздуха

277,6

104,5% ↑



Водоснабжение; водоотведение, организация сбора и утилизации отходов, деятельность по ликвидации загрязнений

44,2

99,9% ↓

СТРУКТУРА ОБОРОТА ОРГАНИЗАЦИЙ ПО ВИДАМ ЭКОНОМИЧЕСКОЙ ДЕЯТЕЛЬНОСТИ

в % к итогу

САМАРАСТАТ



- Торговля оптовая и розничная; ремонт автотранспортных средств и мотоциклов
- Обработывающие производства
- Добыча полезных ископаемых
- Обеспечение электрической энергией, газом и паром; кондиционирование воздуха
- Транспортировка и хранение
- Деятельность профессиональная, научная и техническая
- Строительство
- Прочие виды деятельности

СТРУКТУРА ОБОРОТА ОРГАНИЗАЦИЙ

по прочим видам экономической деятельности

САМАРАСТАТ

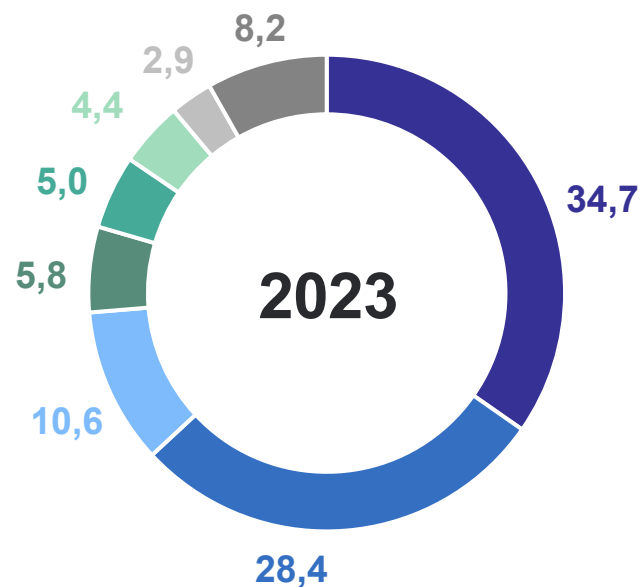
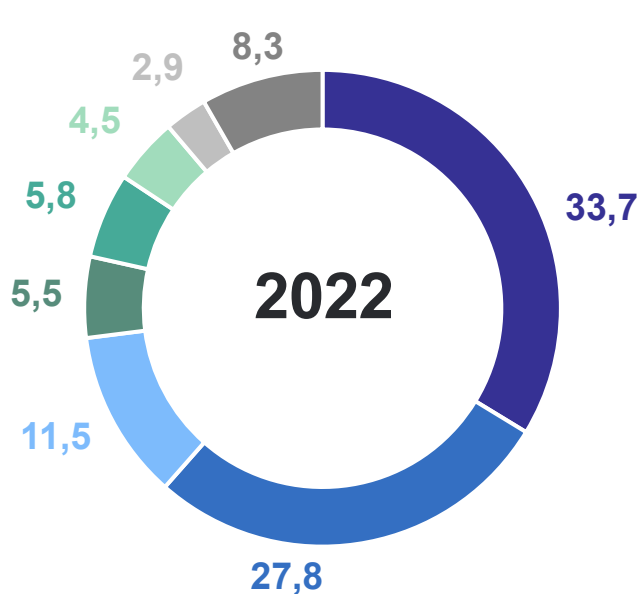
в процентах

Виды экономической деятельности	декабрь 2023	декабрь 2022
Сельское, лесное хозяйство, охота, рыболовство и рыбоводство	1,5	1,2
Водоснабжение; водоотведение, организация сбора и утилизации отходов, деятельность по ликвидации загрязнений	0,7	0,9
Деятельность гостиниц и предприятий общественного питания	0,7	0,6
Деятельность в области информации и связи	1,4	1,4
Деятельность по операциям с недвижимым имуществом	1,1	1,2
Деятельность административная и сопутствующие дополнительные услуги	0,8	1,0
Государственное управление и обеспечение военной безопасности; социальное обеспечение	0,1	0,1
Образование	0,3	0,4
Деятельность в области здравоохранения и социальных услуг	1,3	1,3
Деятельность в области культуры, спорта, организации досуга и развлечений	0,1	0,1
Предоставление прочих видов услуг	0,1	0,1

СТРУКТУРА ОБОРОТА ОРГАНИЗАЦИЙ ПО ВИДАМ ЭКОНОМИЧЕСКОЙ ДЕЯТЕЛЬНОСТИ

в % к итогу

САМАРАСТАТ



- Торговля оптовая и розничная; ремонт автотранспортных средств и мотоциклов
- Обработывающие производства
- Добыча полезных ископаемых
- Транспортировка и хранение
- Обеспечение электрической энергией, газом и паром; кондиционирование воздуха
- Строительство
- Деятельность профессиональная, научная и техническая
- Прочие виды деятельности

СТРУКТУРА ОБОРОТА ОРГАНИЗАЦИЙ

по прочим видам экономической деятельности

САМАРАСТАТ

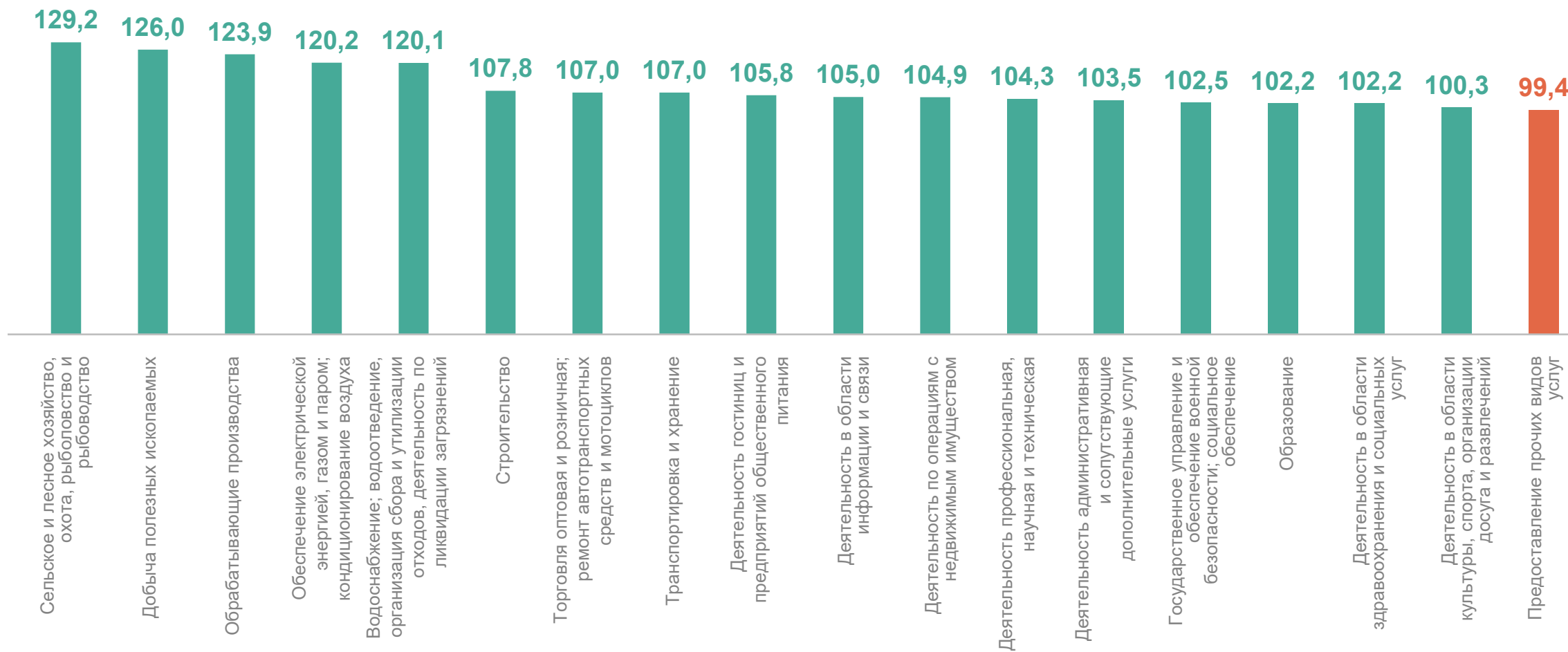
в процентах

Виды экономической деятельности	2023	2022
Сельское, лесное хозяйство, охота, рыболовство и рыбоводство	1,3	1,2
Водоснабжение; водоотведение, организация сбора и утилизации отходов, деятельность по ликвидации загрязнений	0,8	1,0
Деятельность гостиниц и предприятий общественного питания	0,8	0,6
Деятельность в области информации и связи	1,4	1,4
Деятельность по операциям с недвижимым имуществом	1,3	1,4
Деятельность административная и сопутствующие дополнительные услуги	0,8	0,9
Государственное управление и обеспечение военной безопасности; социальное обеспечение	0,1	0,1
Образование	0,3	0,3
Деятельность в области здравоохранения и социальных услуг	1,2	1,3
Деятельность в области культуры, спорта, организации досуга и развлечений	0,1	0,1
Предоставление прочих видов услуг	0,1	0,1

ТЕМПЫ РОСТА ОБОРОТА ОРГАНИЗАЦИЙ

декабрь 2023, в % к предыдущему месяцу

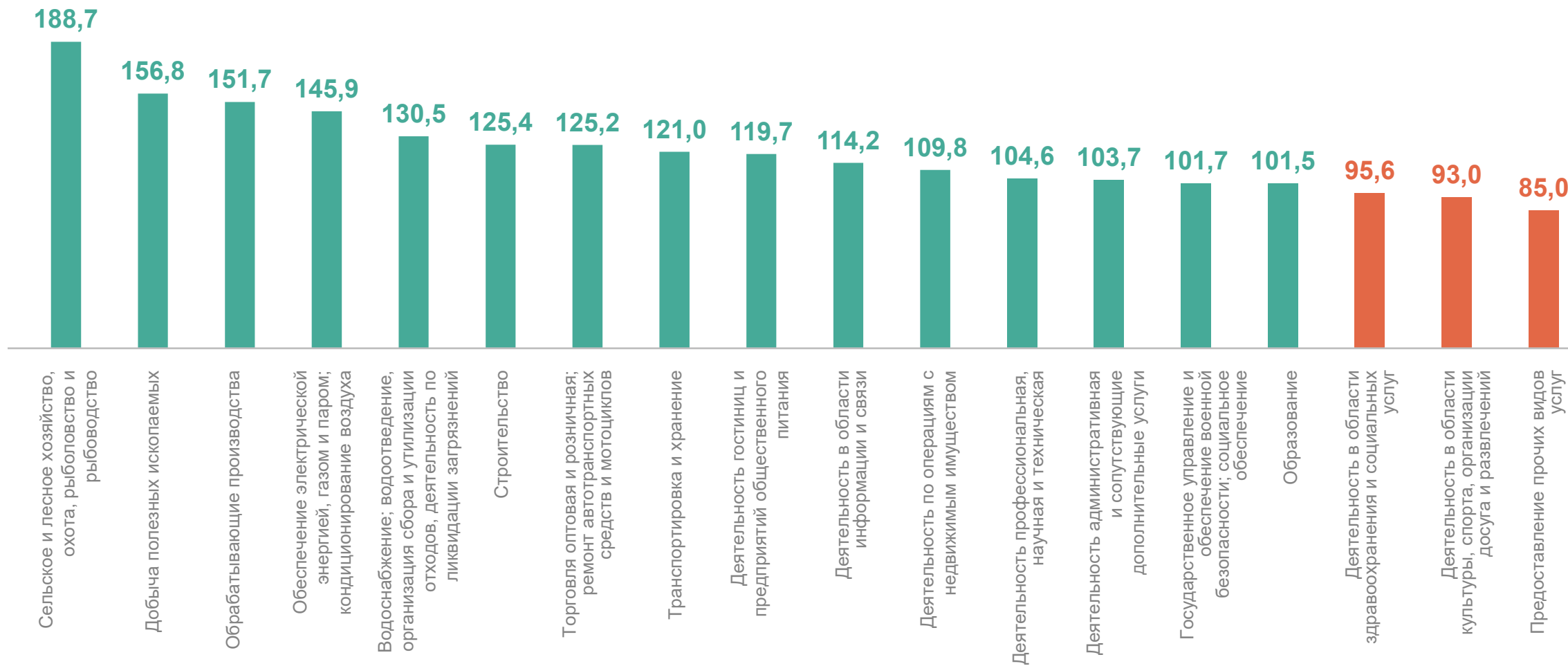
САМАРАСТАТ



ТЕМПЫ РОСТА ОБОРОТА ОРГАНИЗАЦИЙ

декабрь 2023, в % к соответствующему месяцу прошлого года

САМАРАСТАТ



ТЕМПЫ РОСТА ОБОРОТА ОРГАНИЗАЦИЙ

2023, в % к соответствующему периоду прошлого года

САМАРАСТАТ

